

## 2. 新たな資源の開発

### (1) 調査目的

トラベルコンサルタントによる宮古島市の観光資源の掘り起しを行い、新たな観光資源の開発とSNS素材の開発を行った。

### (2) 調査日程

- ① 平成30年9月23日(火)～9月30日(火) 8日間
- ② 平成30年10月23日(火)～10月30日(火) 8日間
- ③ 平成30年12月7日(金)～12月10日(火) 5日間

### (3) コンテンツ案

宮古島市の新たな観光資源やおすすめスポット、インスタグラムスポットを創出する。

- ① 新たな観光資源の開発    スポット創出    10ヶ所
- ② SNS素材の開発            スポット創出    3ヶ所

### (4) コンテンツ案創出にあたってのポイント

- ・海以外にも多くの自然に関する魅力があり、オフシーズンにも旅行を楽しめる魅力がある。
- ・地元の方にとっては当たり前のことが旅行者には珍しいことがある。
- ・話題性を生むため、既存のものだけではなく新しいものを仕掛けていく必要もある。

### 3. 新たな資源の開発（スポット創出10ヶ所）

既存の地域資源の掘り起し活用方や、新たな観光資源の開発を実施した。

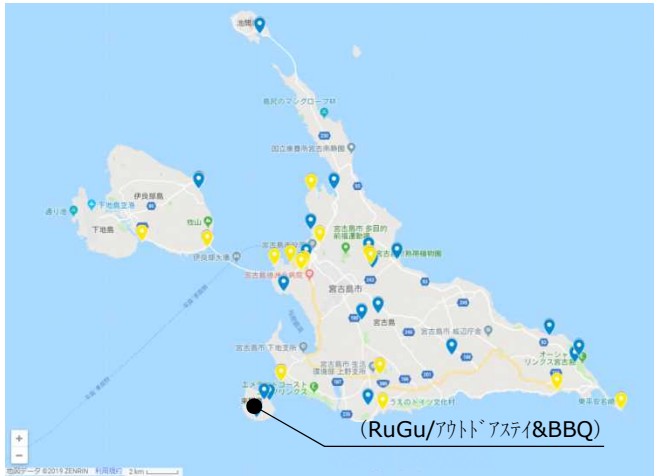
#### ① 新たな観光資源の開発数とコンテンツタイトル 全10ヶ所

No.	新たな観光コンテンツ／タイトル
1	トレーラーハウス型リゾートに泊まって (アウトドアステイ&BBQ)
2	自然の中だからより気持ちいい (ビーチで行うサンセット/サンライズ/星空ヨガ)
3	ディープな夜を楽しみたい (ローカルと行くバーホッピングツアー)
4	ミネラルたっぷり！ (島の植物でつくるコスメワークショップ)
5	新たな観光スポット&グルメが誕生!? (サメの駆除見学&サメバーガー)
6	自然の中で食べたらもっとおいしい！ (島の食材で地産地消BBQ)
7	グランピングよりお手軽！ (ビーチでおしゃれピクニック)
8	新たなSUPアクティビティ (エメラルドグリーンでSUPフィッシング)
9	幻想的な夜をひとり占め！ (ホテル、星空、夜光虫鑑賞ツアー)
10	雨の日だって楽しい！ (グルメ、スパ、ワークショップ三昧)

#### ② SNS素材の開発      スポット創出    3ヶ所

No.	新たな観光コンテンツ／タイトル
1	花ブロック
2	ヤギピラミッド
3	フグ岩

◆スポット1：トレーラーハウス型リゾートに泊まって/アウトドアステイ&BBQ



宿泊先  
 トレーラーハウス型グランピングリゾート  
 「RuGu」(2019年1月11日オープン)  
 宮古島市下地来間宮古田原 156-71  
<http://www.rugu.co.jp/>

ポイント

- ・グランピングに続くアウトドアシーンのトレンドはトレーラーステイといわれている。  
 ⇒アウトドア好き、トレンドに敏感な女子、「人とは違う旅」をしたい人などに訴求可能。
- ・テントと異なり、アウトドア初心者でも気軽に楽しむことができる。
- ・冬のアウトドアは避けがちだが、温暖な気候のために快適に過ごすことができる。  
 ⇒一年を通じて楽しむことができる。
- ・風や暑さなどの天候に左右されないため、季節を問わずに楽しめる。
- ・ビーチ近くという立地で、自然に囲まれながら宿泊することができる。
- ・BBQなどアウトドア料理を楽しむことができる。  
 ⑥の地産地消 BBQ と組み合わせることが可能。

リゾート主催アクティビティ

日本バーベキュー連盟監修による BBQ 手法、及び、島の食材を使った調理レシピによる BBQ、島唄  
 野外LIVE、星空シネマ、農業体験などのアクティビティ

◆スポット2：自然の中だからより気持ちいい

ビーチで行うサンセット／サンライズ／星空ヨガ



イメージ写真

## ポイント

- ・女性の習い事として特に人気のヨガ。
- ・潮風と波音に包まれて行うビーチでのヨガは、自然を感じてよりリラックスできる。  
さらに、美しい朝日や夕日、星空を眺めながらのヨガは格別。
- ・年間を通して温暖な宮古島市なら、季節を問わず楽しめる

## 開催場所

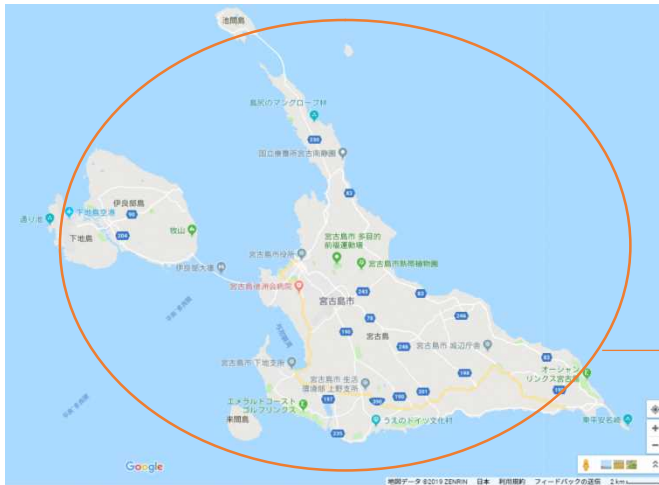
渡口の浜、前浜ビーチ、来間漁港横のビーチなど

## インストラクター候補

MANON YOGA

<https://beachyogamiyako.jimdo.com/>

◆スポット③：ディープな夜を楽しみたい！  
ローカルと行くバーホッピングツアー



写真はイメージです。

⇒ 宮古島市全域が対象。  
地元お勧め箇所を巡るツアー。

ポイント

- ・ガイドブックには載っていない、地元の人のおすすめ店に行きたいと思う旅行者や地元の人との交流を求めている旅行者は多い。
- ・地元の人がガイドを務め一緒に回ることで、地元の人と旅行者の交流につなげることができる。  
⇒宮古島市について深く理解してもらえる機会になる。
- ※外国人旅行者の場合、英語や中国語などに対応できるガイドが必要となる。
- ・親になった人が口上を述べてから泡盛を回し飲みする、宮古島市特有のお酒文化「オトリー」を伝えることができる。
- ・「オトリー免許」を渡せば旅の記念になる。



◆スポット④：ミネラルたっぷり！

島の植物で作るコスメワークショップ



写真はイメージです。

**ポイント**

- ・島産の植物で作るコスメが増えている。
- ・ミネラルを多く含んだ水とその水で育った植物を使ったコスメは肌によいといわれる。
- ・ナチュラルコスメや手作りコスメのワークショップは若い女性に人気。  
⇒ナチュラル志向の女性へ訴求できる。
- ・日本製のコスメはアジアの女性に人気なので、アジアからの旅行者に喜ばれる。
- ・EC サイトなどでコスメが購入できると、旅行後の購買活動につなげることが可能。

**開催場所**

5+1sense 魔法のアトリエ ピカイ

宮古島市城辺西里添 575

<https://www.facebook.com/51sense-%E9%AD%94%E6%B3%95%E3%81%AE%E3%82%A2%E3%83%88%E3%83%AA%E3%82%A8-%E3%83%94%E3%82%AB%E3%82%A4-998252713590458/>

※バームとソープのワークショップを開催。

**+ α**

宮古島市らしさを出すために、でき上がったものに  
貝などを使い海のイメージのデコレーションするのはどうか。





◆スポット⑤：新たな観光スポット&グルメが誕生!?

サメの駆除見学&サメバーガー



ポイント

- ・ 漁場を荒らすサメは、定期的に駆除されて漁港に揚げられる。市民にとっては見慣れた光景だが、ほとんどの旅行者にとってサメは「水族館で見るもの」なので、とても珍しい。
- ・ 事前に駆除日を告知することで、旅行者を呼ぶことができるのではないかな。
- ・ 駆除したサメは刺身、サメバーガーなどに調理し、旅行者が食べられるようにする。  
(味付けが必要な場合は、食事は次の日にするなどして調整。)  
⇒ 駆除で終わらせず「命をいただく」ことで、「命の尊さを学ぶ」ことが可能。
- ・ サメ肉は、牛・豚・鶏肉に比べ、低カロリーで高たんぱく。DHA や鉄分、コラーゲンも豊富なので栄養面でも利点がある。

開催場所

佐良浜漁港 K' s Pit Diner

宮古島市平良字下里 517 山吉マンション 102

<https://www.facebook.com/pages/category/Burger-Restaurant/Ks-PIT-DINER-%E5%AE%AE%E5%8F%A4%E5%B3%B6-422794551227675/>

※K' s Pit Diner では、現在サメバーガーを提供している。

フードコーディネーターなど組んでオリジナルメニューを考案し、佐良浜漁港のおーばんまい食堂で調理、提供することもできるのではないかな。

◆スポット⑥：自然の中で食べたらもっとおいしい！

島の食材で地産地消 BBQ



ポイント

- ・ここ数年盛り上がりを見せるアウトドアレジャー。BBQならテント泊をせずに、ビーチなど大自然の中で楽しい時間を過ごせる。
- ・冬のアウトドアは避けがちだが、温暖な気候のために快適に過ごすことができる。  
⇒一年を通じて楽しむことができる。
- ・食材や備品が揃う手ぶらプランなら外国人旅行者でも気軽に楽しめる。
- ・宮古牛、獲れたてシーフード、地元野菜、雪塩、節照たれなど、島の食材を使うことでオリジナリティを出せる。
- ・宮古島ビール、食材を入れるのは宮古島自生の植物チガヤのカゴなど、地元生産のものづくしで準備ができる。
- ・釣った魚を焼いて食べる、釣りとBBQを組み合わせたコースを立てることも可能。  
⇒釣り具をレンタルすることで手ぶらプランとなる。
- ・市場でのショッピングからスタートするなどのコースを立てることも可能。
- ・宮古島市のかかげている「エコアイランド」に一役買うこともできる。

開催場所

BBQ：前浜ビーチ、デイズビーチ、パイナガマ海空すこやか公園、宮古島市熱帯植物園など

釣り：荷川取漁港、久松漁港、高野漁港、大浦湾、池間漁港、佐良浜漁港など



◆スポット⑦：グランピングよりもお手軽！  
ビーチでおしゃれピクニック



※写真はイメージです。

ポイント

・ブランケット、クッション、食器、カトラリー、料理、ドリンクを用意するだけで簡単にできる。

⇒ピクニックは、ブランケットなどの小物を用意する必要があるが、例えばカフェと組んでプランを作ることが可能。

▼京都における事例

「鴨川でピクニック！」

近隣のカフェでピクニックセットを貸し出しており、誰でも気軽にピクニックを楽しむことができる。

<https://www.travel.co.jp/guide/article/26004/>



・キャンプのような知識が必要ないため、気軽に楽しめるうえ、グランピングのようなおしゃれさも楽しめる。

⇒SNS への写真投稿、拡散を狙える。

・温暖な気候なので、一年を通して楽しめる。

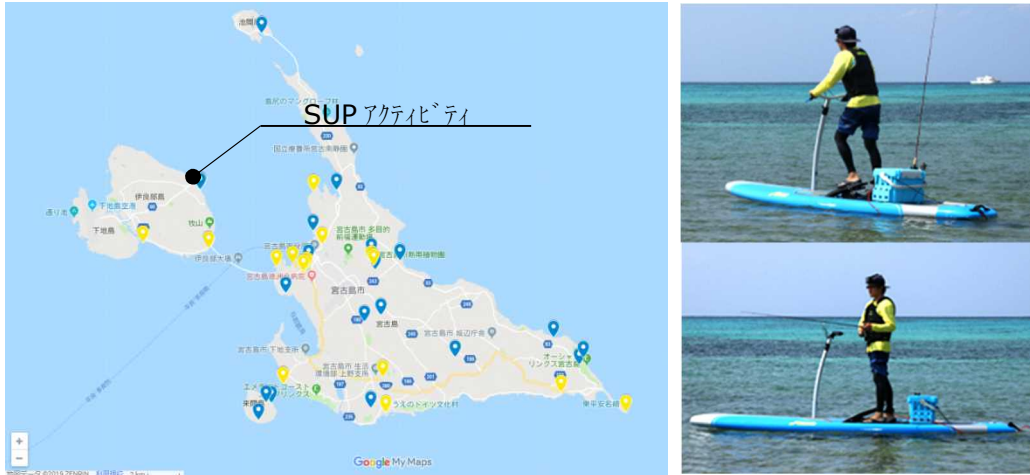
・キャンドルやランプを使えば、サンセット・ピクニック、ナイト・ピクニックも可能。

・創意工夫次第で楽しむ方の可能性が広がる。

開催場所

前浜ビーチ、渡口の浜など

◆スポット⑧：新たな SUP アクティビティ  
エメラルドグリーンで SUP フィッシング



※写真はイメージです。

**ポイント**

- ・人気のビーチアクティビティ、スタンド・アップ・パドル（SUP）と釣りをミックス。  
⇒SUP好き、釣り好きの両方を取り込むことが可能。
- ・初心者でも扱いやすいペダル式 SUP は、水上での釣りをカヤックやボートよりも気軽に楽しめる。
- ・エメラルドグリーン美しい海を独り占めしたような気分で釣りができる。

**開催場所**

天候により異なる。

**催行会社**

SLOW TIME

宮古島市伊良部池間添 6-19

<https://sup-style385.com/>

◆スポット⑨：幻想的な夜をひとり占め！  
ホテル、星空、夜光虫観賞ツアー



写真提供：Outdoor Base

写真提供：星空ナビすばる ※写真はイメージです。

**ポイント**

【ホテル】

- ・宮古島に生息するのは陸生のミヤコマドボタルとキイロスジホタル。
- ・4～11月の湿度の高い、風のない日によく見られる。
- ・温暖な気候ため、冬でもホタルを見ることができるが、成虫は単体での浮遊、幼虫は10数匹がまとまって光る。

【星空】

- ・季節により見える星座が異なり、それぞれの美しさがある。
- ・満点の星空を見る、自分の星座を探す、満月を見る、写真を撮るなど、季節や月齢によっていろいろな楽しみ方がある。

【夜光虫】

- ・春から秋の温かい海では見ることができる。
- ・自然の豊かさ、美しさを感じることができる。
- ・ガイドに教えてもらうことでより自然への理解が深まる。
- ・子供が喜ぶ→ファミリー層、ロマンティック→カップル、インスタ映え→女子を狙ったアクティビティにもなる。
- ・春から秋にかけてのアクティビティになる。

**開催場所**

ホテル：大野山林（冬場の幼虫：伊良部島と下地島に架かる橋のたもとなど）

星空：吉野海岸、新城海岸など

夜光虫：吉野海岸、新城海岸、来間島のビーチなど

**ガイド候補**

Outdoor Base

<https://www.outdoorbasemiyakojima.com/>

星空ナビすばる

<http://hoshinavi-subaru.com/>

◆スポット⑩：雨の日だって楽しい！

グルメ、スパ、ワークショップ三昧



ポイント

- ・台風や雨の多い冬は室内でできること（グルメ、ワークショップ、スパ、屋内観光施設）がお勧め。
- ・グルメ：カフェ巡り、そば巡りなど、さまざまなお店をハシゴするグルメツアー。  
 スタンプカードを作り、加盟店〇個分のスタンプを集めるとプレゼントがもらえるなど、人が流れる仕組みを作る。⇒天候に関係なくポイントカードを作ることも可能。  
 そば「小」のように、スモールポーションがあると、満腹になり過ぎず多くの店を回りやすい。
- ・ワークショップ：かつて市内の家庭ではよく見られていたアダンの葉で編んだ製品。  
 そんなアダンを使い、モダンな雑貨を作るワークショップが人気。
- ・スパ、マッサージ：割引や〇分延長可能など、雨の日のスペシャルサービスがあると、訪れる人が増えるのではないかな。
- ・屋内施設：グルメのポイントカードに組み込む。

開催場所

- ・グルメ：宮古そば、ハンバーガーショップ、カフェなど
- ・ワークショップ：チームあだん <https://www.facebook.com/teamadan/>  
 Glycerin Queen <http://miyakojima-taiken.com/> MAHINA Island Naturals <https://www.tidamahina.com/>
- ・スパ：天花 <https://www.tinkamiyako.com/> SUI Spa <https://www.suihotels.com/iraphsui-miyako-okinawa/spa.html>  
 Pocota <http://pocota-miyako.com/> など
- ・屋内施設：ユートピアファーム宮古島、宮古島総合博物館など

#### 4. SNS素材の開発（スポット創出：3ヶ所）

##### インスタ創出一覧表

###### ◆インスタスポット①：花ブロック



花ブロックはコンクリートブロックに空洞を作って柄をデザイン。潮風や台風による被害に強い、沖縄ならではの建築素材。他の土地では見られないうえ、柄の種類も多いので、いろいろなパターンの写真を撮ることができる。  
※一般家庭の塀では注意して撮影すること。

###### ◆インスタスポット②：ヤギピラミッド



エサやりなどでヤギと触れ合うことができるしろう農園ふれあい牧場 go at cafe。  
高い所に上るヤギの習性を生かして作られたカラフルなボックスは、インスタ映えすること間違いなし。  
タイミングがよいと、すべての穴にヤギが入ることもあるとか。  
<https://www.goatcafe.jp/>

###### ◆インスタスポット③：フグ岩



ガギンミビーチにあるフグの形をした岩は、なんと目がハート形！一緒に写真を撮ると、フグとのキス写真を撮ると幸せになれるなど、ハッピーエピソードを作ることも可能。

かぎんみひだびーち/池間島