

**宮古島市景観計画改定のための
市民アンケート調査
調査結果**

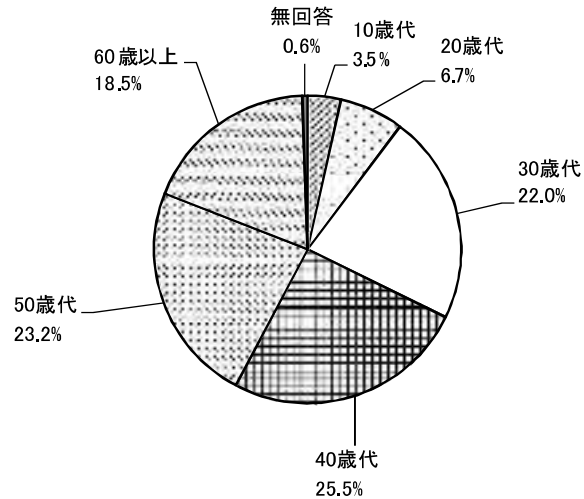
宮古島市

1. あなた自身のことについて

問1-1 ご年齢は次のどれに該当しますか。該当する番号を○で囲んでください。

回答者の年齢についてみると、『40歳代』の25.5%が最も多く、次いで、『50歳代』が23.2%、『30歳代』が22.0%となっている。

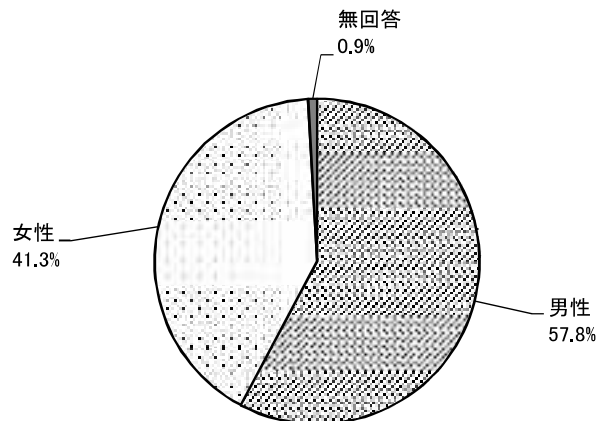
選択肢	件数	比率
1. 10歳代	12	3.5%
2. 20歳代	23	6.7%
3. 30歳代	75	22.0%
4. 40歳代	87	25.5%
5. 50歳代	79	23.2%
6. 60歳以上	63	18.5%
無回答	2	0.6%
計	341	100.0%



問1-2 性別はどちらですか。該当する番号を○で囲んでください。

回答者の性別比率についてみると、『男性』が57.8%、『女性』が41.3%となっている。

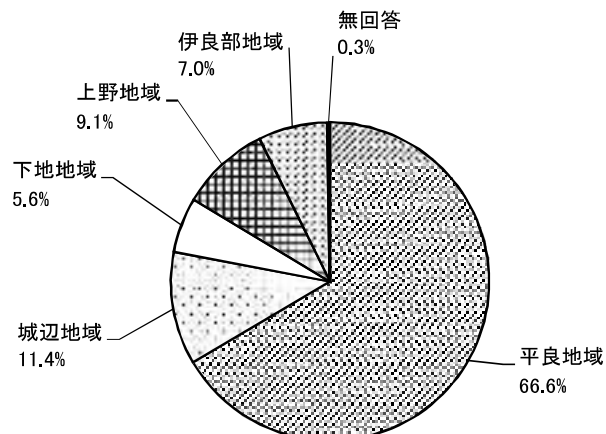
選択肢	件数	比率
1. 男性	197	57.8%
2. 女性	141	41.3%
無回答	3	0.9%
計	341	100.0%



問1-3 現在、お住まいはどちらですか？該当する番号を○で囲んでください。

回答者の居住地についてみると、『平良地域』の66.6%が最も多く、次いで『城辺地域』の11.4%、『上野地域』の9.1%となっている。

選択肢	件数	比率
1. 平良地域	227	66.6%
2. 城辺地域	39	11.4%
3. 下地地域	19	5.6%
4. 上野地域	31	9.1%
5. 伊良部地域	24	7.0%
無回答	1	0.3%
計	341	100.0%

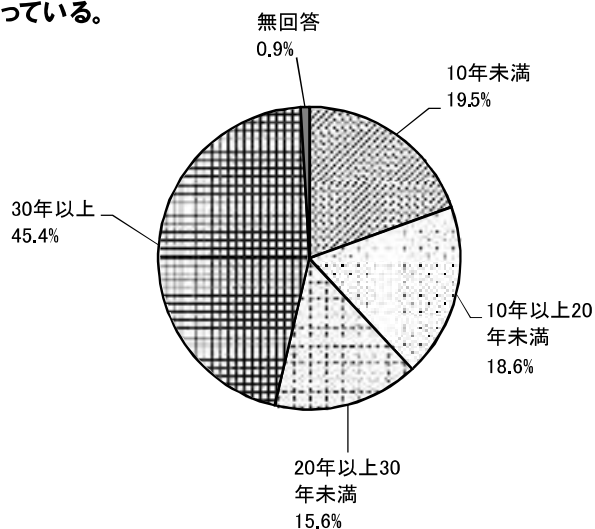


問1-4 現在、本市に住んでどれくらいになりますか。該当する番号を○で囲んでください。

回答者の居住年数についてみると、『30年以上』の45.4%が最も多く、次いで、『10年未満』の19.5%、『10年以上20年未満』の18.6%となっている。

選択肢	件数	比率
1. 10年未満	66	19.5%
2. 10年以上20年未満	63	18.6%
3. 20年以上30年未満	53	15.6%
4. 30年以上	154	45.4%
無回答	3	0.9%
計	339	100.0%

複数回答による集計除外2人



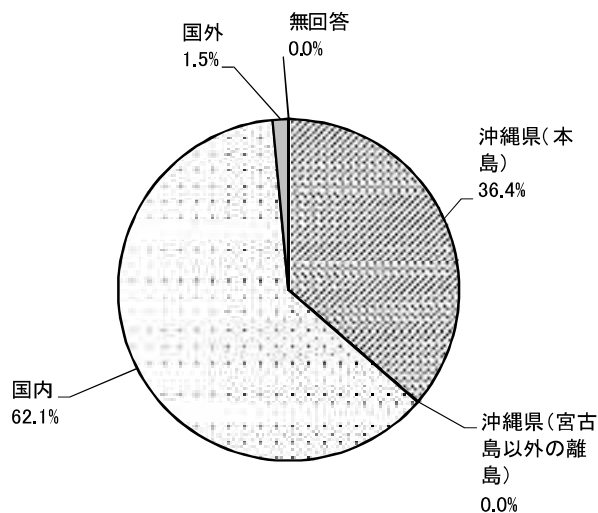
問1-4-1 問1-4で「1. 10年未満」と回答された方にお尋ねします。

本市に移住する前に居住していた地域はどちらですか。該当する番号を○で囲んでください。

回答者の移住前の居住地についてみると、『国内』の62.1%が最も多く、次いで、『沖縄県(本島)』の36.4%となっている。

該当者66名

選択肢	件数	比率
1. 沖縄県(本島)	24	36.4%
2. 沖縄県(宮古島以外の離島)	0	0.0%
3. 国内	41	62.1%
4. 国外	1	1.5%
無回答	0	0.0%
計	66	100.0%

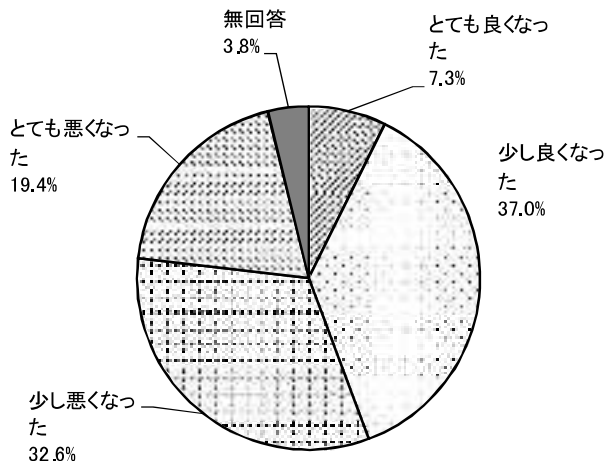


2. 宮古島の景観について

問2-1 本市の景観は10年前と比べてどうですか。良くなったか悪くなったか、あなたのお考えに近いものを1つ選び、その番号を○で囲んでください。なお、居住年数が10年未満の方は、移住当初と比べてお答えください。

本市の景観の10年前との比較についてみると、『少し良くなった』の37.0%が最も多く、次いで、『少し悪くなった』の32.6%、『とても悪くなった』の19.4%となっている。『とても良くなった』及び『少し良くなった』の合計は44.3%、『少し悪くなった』及び『とても悪くなった』の合計は52.0%とそれぞれの意見がみられる。

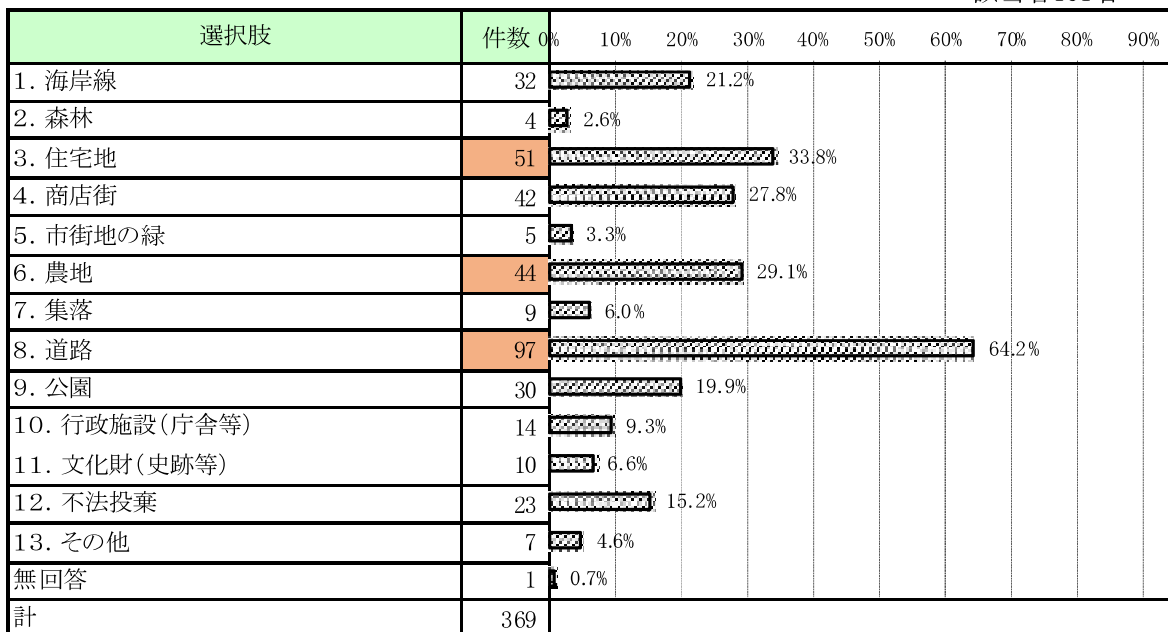
選択肢	件数	比率
1. とても良くなった	25	7.3%
2. 少し良くなった	126	37.0%
3. 少し悪くなった	111	32.6%
4. とても悪くなった	66	19.4%
無回答	13	3.8%
計	341	100.0%



問2-1-1 問2-1で「1. とても良くなった」又は「2. 少し良くなった」と回答された方にお尋ねします。それはどのようなところですか。あなたのお考えに近いものを3つまで選び、その番号を○で囲んでください。

『道路』の64.2%が最も多く、次いで、『住宅地』の33.8%、『農地』の29.1%となっている。

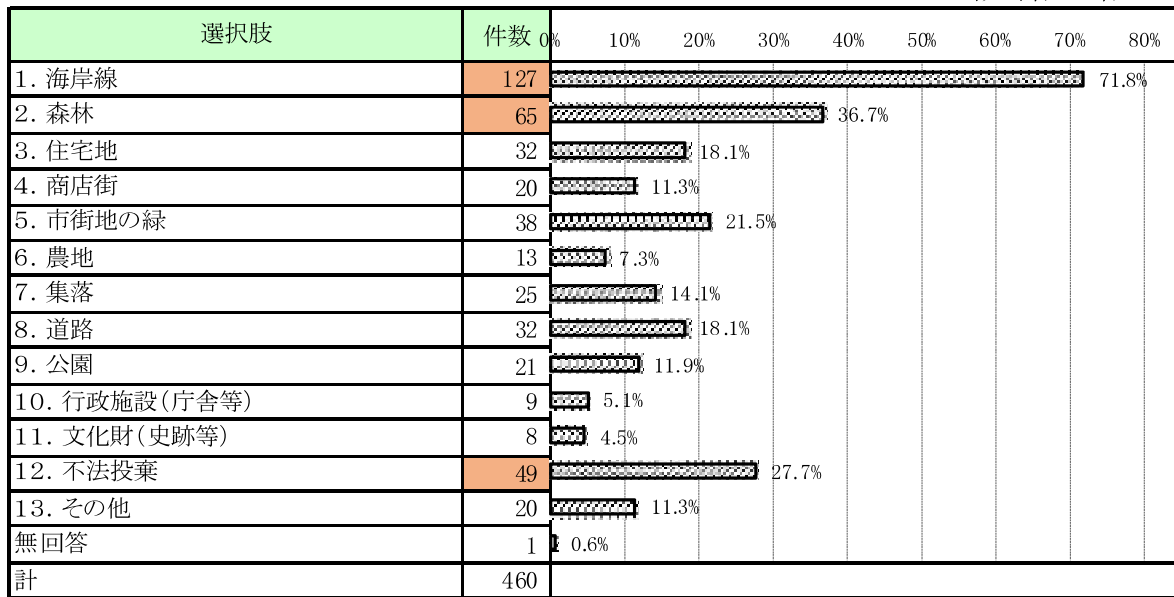
該当者151名



問2-1-2 問2-1で「3. 少し悪くなった」又は「4. とても悪くなった」と回答された方にお尋ねします。それはどのようなところですか。あなたのお考えに近いものを3つまで選び、その番号を○で囲んでください。

『海岸線』が71.8%と最も多く、次いで、『森林』の36.7%、『不法投棄』の27.7%となっている。

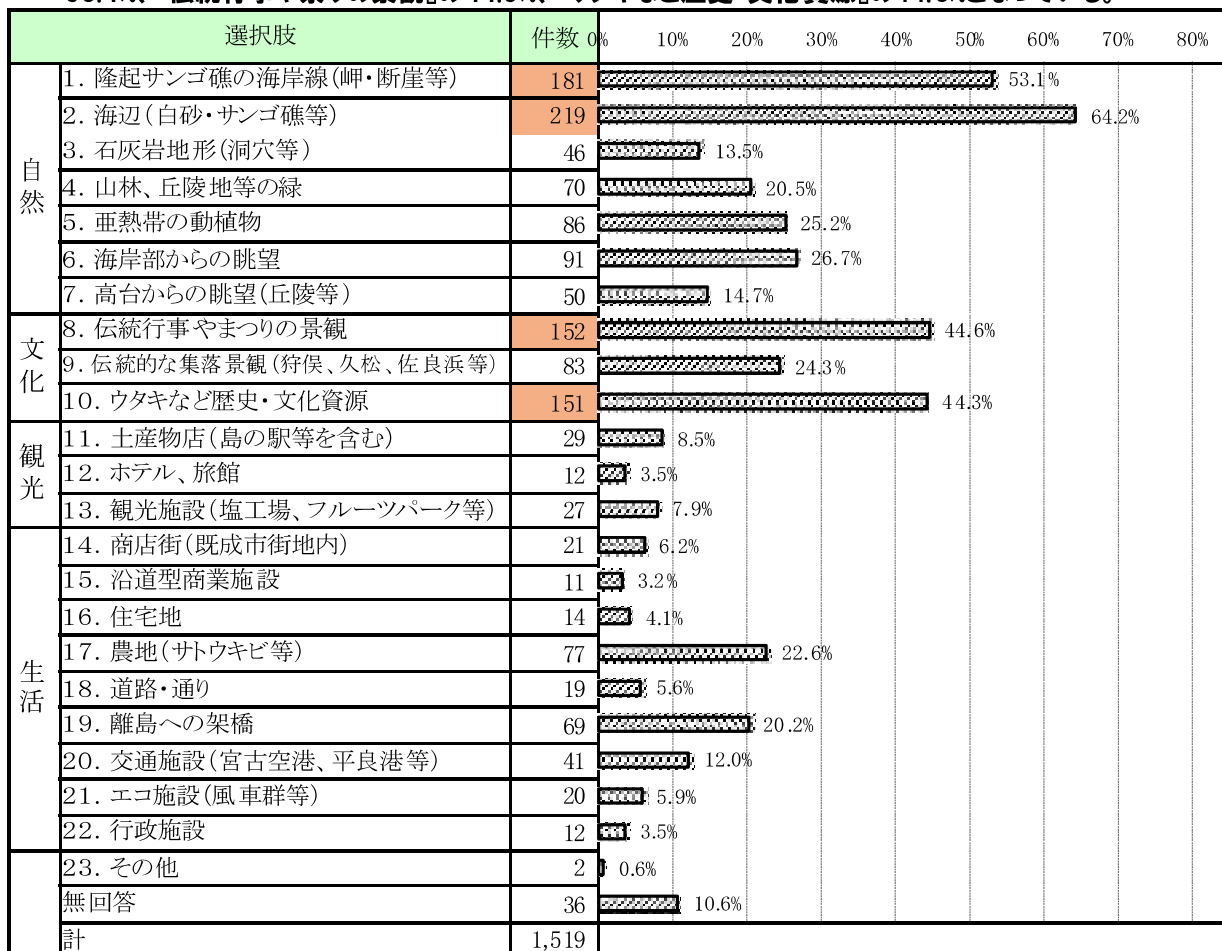
該当者177名



問2-2 本市で残したい景観、改善すべき景観は何ですか。次の1～23の中から、5つまで選び、表内に○を記入してください。また、その具体的な名称、場所、眺望ポイント、理由などをあとの表内に番号とあわせてご記入ください。

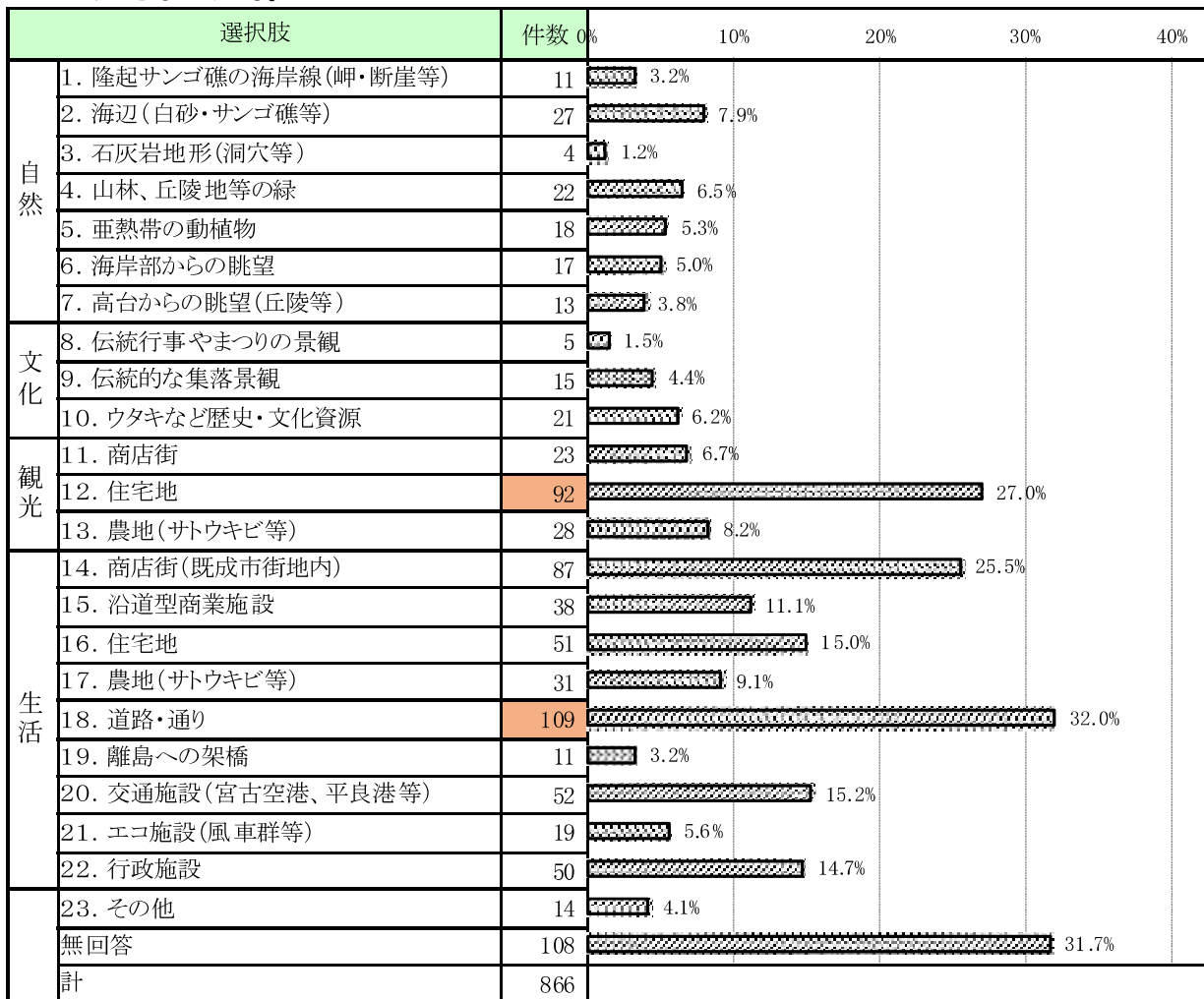
【残したい】

『海辺(白砂・サンゴ礁等)』の64.2%が最も多く、次いで、『隆起サンゴ礁の海岸線(岬・断崖等)』の53.1%、『伝統行事や祭りの景観』の44.6%、『ウタキなど歴史・文化資源』の44.3%となっている。



【改善すべき】

生活『道路・通り』の32.0%が最も多く、次いで、観光『住宅地』の27.0%、生活『商店街(既成市街地)』の25.5%となっている。



3. 宮古島の景観行政について

図3-1 本市では平成23年3月に「宮古島市景観計画」を策定していますが、あなたはご存じでしたか。どちらか1つ選び、その番号を○で囲んでください。

一般の回答者は85.6%、市職員は47.2%が「宮古島市景観計画」の策定について、『知らない』と回答している。

選択肢	一般		市職員	
	件数	比率	件数	比率
1. 知っている	21	13.1%	78	48.4%
2. 知らない	137	85.6%	76	47.2%
無回答	2	1.3%	7	4.3%
計	160	100.0%	161	100.0%

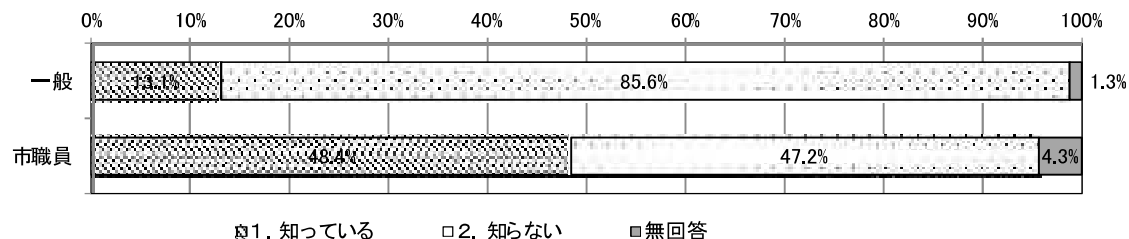


図3-1-1 図3-1で「1. 知っている」と回答された方にお尋ねします。計画内容の理解度について、あなたのお考えに近いものを1つ選び、その番号を○で囲んでください。

「宮古島市景観計画」の策定について、『知っている』と回答した回答者についてみると、『一部理解している』が最も多く一般で57.1%、市職員で48.7%、次いで、『ほとんど理解していない』が一般で23.8%、市職員で41.0%となっている。

選択肢	一般 該当者21名		市職員 該当者78名	
	件数	比率	件数	比率
1. ほぼ理解している	3	14.3%	6	7.7%
2. 一部理解している	12	57.1%	38	48.7%
3. ほとんど理解していない	5	23.8%	32	41.0%
4. その他	0	0.0%	0	0.0%
無回答	1	4.8%	2	2.6%
計	21	100.0%	78	100.0%


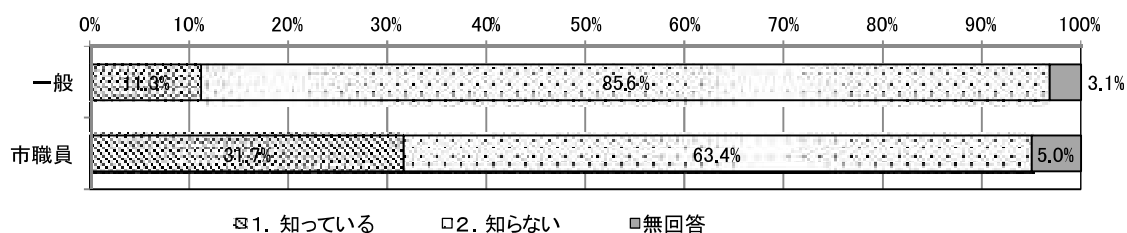


図3-2 本市長官行政における主な取り組みの知名度について、次の①～③で該当する番号を1つずつ選び、その番号を○で囲んでください。

①宮古島市景観計画ガイドライン

一般の回答者は85.6%、市職員は63.4%が「宮古島市景観計画ガイドライン」について、『知らない』と回答している。

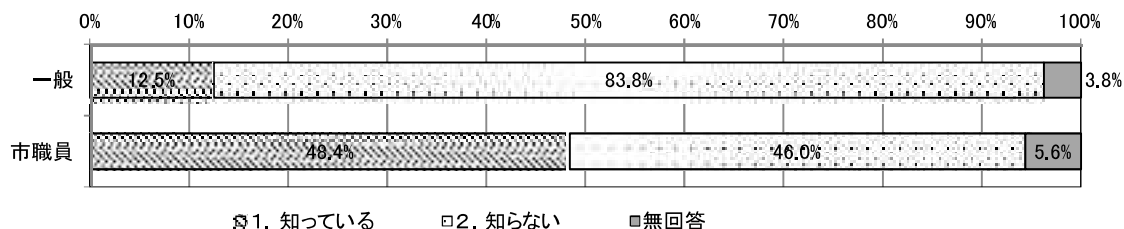
選択肢	一般		市職員	
	件数	比率	件数	比率
1. 知っている	18	11.3%	51	31.7%
2. 知らない	137	85.6%	102	63.4%
無回答	5	3.1%	8	5.0%
計	160	100.0%	161	100.0%



②景観審議会

一般の回答者は83.8%、市職員は46.0%が「景観審議会」について、『知らない』と回答している。

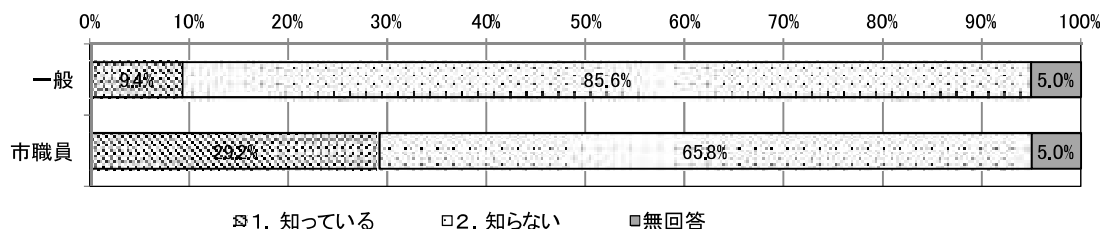
選択肢	一般		市職員	
	件数	比率	件数	比率
1. 知っている	20	12.5%	78	48.4%
2. 知らない	134	83.8%	74	46.0%
無回答	6	3.8%	9	5.6%
計	160	100.0%	161	100.0%



③窓口相談

一般の回答者は85.6%、市職員は65.8%が「窓口相談」について、『知らない』と回答している。

選択肢	一般		市職員	
	件数	比率	件数	比率
1. 知っている	15	9.4%	47	29.2%
2. 知らない	137	85.6%	106	65.8%
無回答	8	5.0%	8	5.0%
計	160	100.0%	161	100.0%



◆景観形成のルールについて

問4-1 良好な景観形成のためには、建物の建築等を行う際を守るべき「ルール」を設け、指導することが考えられます。景観形成のためにルールを設けることについてどのようにお考えですか。あなたのお考えに近いものを1つ選び、その番号を○で囲んでください。

良好な景観形成に関するルールについて、『ルールを設ける対象や内容によっては賛成である』の49.9%が最も多く、次いで、『ルールを設けることは大いに賛成である』の45.2%となっており、ほとんどの回答者がルールの設定について、一定の理解を示している。

選択肢	件数	比率
1. ルールを設けることは大いに賛成である	154	45.2%
2. ルールを設ける対象や内容によっては賛成である	170	49.9%
3. ルールを設けることには反対である	2	0.6%
4. その他	1	0.3%
無回答	14	4.1%
計	341	100.0%

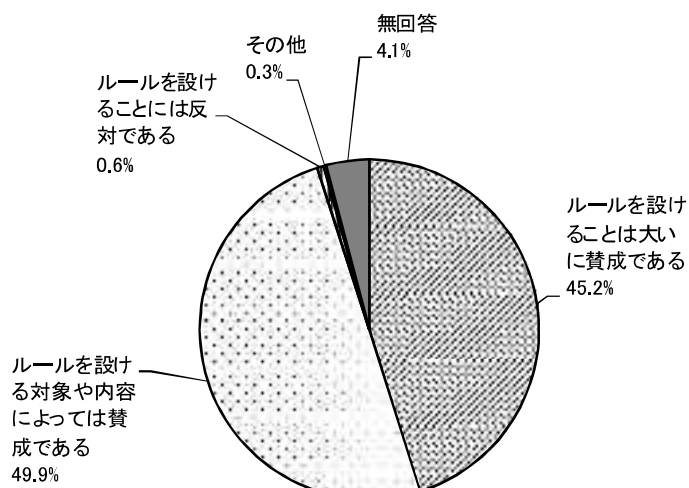
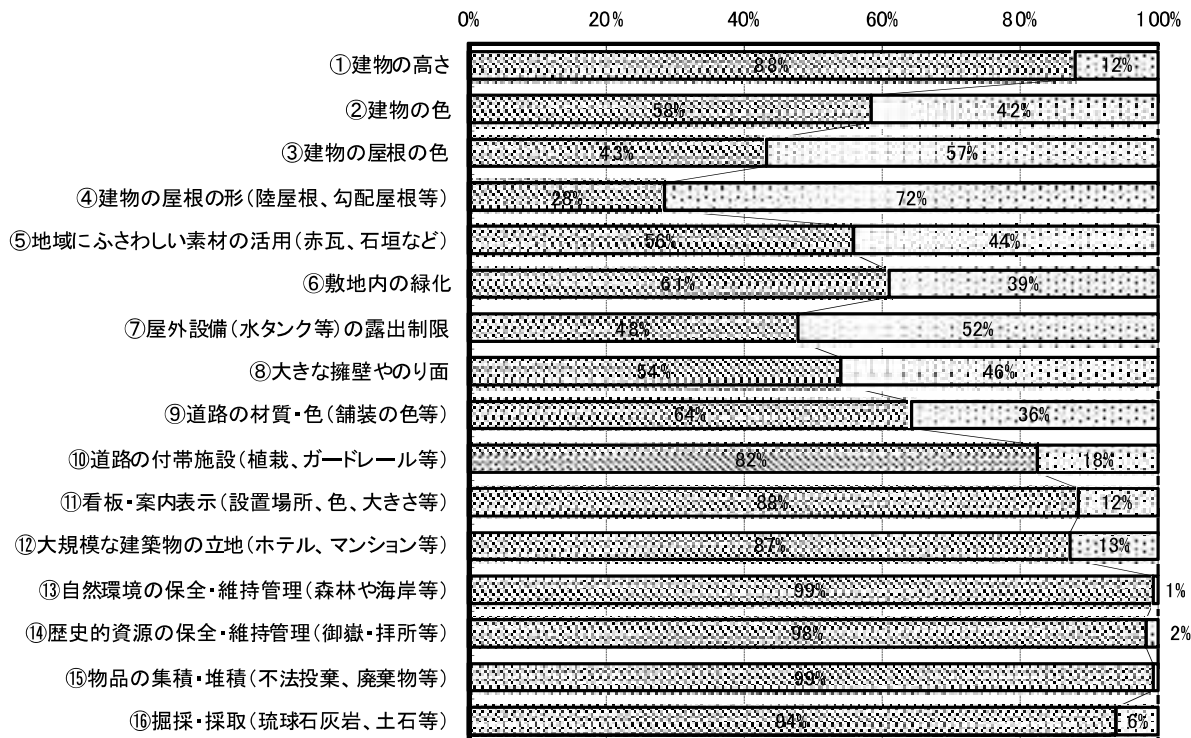


図4-2 景観形成のためのルールの中身について、どの程度のルールが必要とお考えですか。以下の16項目について、「1. 必要である」、「2. 必要ない」からどちらか1つを選び、その番号を○で囲んでください。

良好な景観形成のためにルールが必要なものについてみると、『自然環境の保全・維持管理(森林や海岸等)』『物品の集積・堆積(不法投棄、廃棄物等)』『歴史的資源の保全・維持管理(御嶽・拝所等)』『採掘・採取(琉球石灰岩、土石等)』等の主にまち全体に関する事項があげられている。一方で、ルールが必要ないものについてみると、『建物の屋根の形(陸屋根、勾配屋根等)』『建物の屋根の色』『屋外設備(水タンク等)の露出制限』等の主に個々の建物に関する事項があげられてる。

項目		1. 必要である	2. 必要ない	無回答	計
個々の建物	①建物の高さ	256	35	50	341
	②建物の色	160	114	67	341
	③建物の屋根の色	115	151	75	341
	④建物の屋根の形(陸屋根、勾配屋根等)	76	191	74	341
	⑤地域にふさわしい素材の活用(赤瓦、石垣など)	157	124	60	341
	⑥敷地内の緑化	169	108	64	341
	⑦屋外設備(水タンク等)の露出制限	127	139	75	341
	⑧大きな擁壁やのり面	143	122	75	340
道路	⑨道路の材質・色(舗装の色等)	180	100	61	341
	⑩道路の付帯施設(植栽、ガードレール等)	235	50	56	341
	⑪看板・案内表示(設置場所、色、大きさ等)	251	33	57	341
まち全体	⑫大規模な建築物の立地(ホテル、マンション等)	246	36	59	341
	⑬自然環境の保全・維持管理(森林や海岸等)	281	2	58	341
	⑭歴史的資源の保全・維持管理(御嶽・拝所等)	272	5	64	341
	⑮物品の集積・堆積(不法投棄、廃棄物等)	280	2	59	341
	⑯掘採・採取(琉球石灰岩、土石等)	263	17	61	341

(複数回答は集計除外)



※無回答は除く。

必要である 必要ない

5. 近年の開発動向について

図5-1 近年の開発ラッシュの影響により変わりつつある、「伊良部島・下地島全域」の景観について、どのようにお考えですか。あなたのお考えに近いものを1つ選び、その番号を○で囲んでください。

「伊良部島・下地島全域」の景観に関する意見として、『守るべき景観(場所)を明確にして、規制にメリハリをつける』の59.9%が最も高く、次いで、『これまでの風景を守るため、新しいリゾート開発は、建物の内容(規模、高さ、色彩等)を厳しく規制する』の31.1%となっている。また、『新しいリゾート開発は、建物の内容(規模、高さ、色彩等)について開発業者のアイデア、デザインを最大限尊重する』は4.8%と低い回答率となっている。

選択肢	件数	比率
1. これまでの風景を守るため、新しいリゾート開発は、建物の内容(規模、高さ、色彩等)を厳しく規制する	104	31.1%
2. 新しいリゾート開発は、建物の内容(規模、高さ、色彩等)について、開発業者のアイデア、デザインを最大限尊重する	16	4.8%
3. 守るべき景観(場所)を明確にして、規制にメリハリをつける	200	59.9%
4. その他	3	0.9%
無回答	11	3.3%
計	334	100.0%

複数回答による集計除外7人

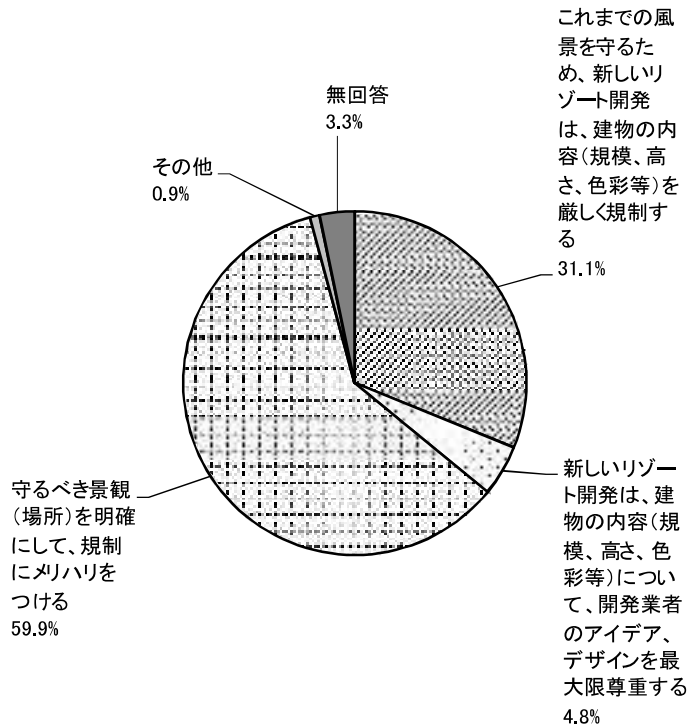


図5-2 「宮古空港、下地島空港周辺地区」を中心とした、新たなまちなみが形成される可能性がある地区について、どのようにお考えですか。あなたのお考えに近いものを1つ選び、その番号を○で囲んでください。

「宮古空港、下地島空港周辺地区」に関する意見として、『大きな道路沿いと農地等については、景観の規制にメリハリをつける』が55.7%と最も多く、次いで、『建物の内容(規模、高さ、色彩等)を厳しく規制する』が29.5%となっている。また、『建物の内容(規模、高さ、色彩等)は、開発業者のアイデア、デザインを最大限尊重する』は全体の8.6%と低い回答率となっている。

選択肢	件数	比率
1. 建物の内容(規模、高さ、色彩等)を厳しく規制する	99	29.5%
2. 建物の内容(規模、高さ、色彩等)は、開発業者のアイデア、デザインを最大限尊重する	29	8.6%
3. 大きな道路沿いと農地等については、景観の規制にメリハリをつける	187	55.7%
4. その他	8	2.4%
無回答	13	3.9%
計	336	100.0%

複数回答による集計除外5人

